

iSquad

TÍTULO DEL DOCUMENTO "Instrucciones iSquad & miSquad & Área de Clubs"

DIRIGIDO A **ESGRIMA**

VERSIÓN V. 1.0
Versión preparada para IMPRESIÓN A DOBLE PÁGINA y
GRAPADO/ENCUADERNADO por canto corto izquierdo.

FECHA 30/08/2021



1. Afilación

1. AFILIACIÓN

AFILIACIÓN
QUE VOY A NECESITAR
ADVERTENCIAS
ERRORES COMUNES

1.1. AFILIACIÓN DE PERSONAS

1.2. AFILIACIÓN DE CLUBES

1.

Afiliación

Para entrar a formar parte del sistema puedes hacerlo de dos formas:

a) Como CLUB: Sigue las instrucciones de afiliación y no tendrás ningún problema en dar de alta tu CLUB o indicar a los integrantes de tu CLUB (jugadores / staff / directivos / PDC / vídeos, etc...) como realizar el proceso.

b) Como PERSONA: Si eres parte del estamento de jugadores, arbitral, administrativo, directivos etc sigue las instrucciones de afiliación individual para poder entrar a formar parte del sistema.

¿Que voy a necesitar?

- Para afiliarte como PERSONA a título INDIVIDUAL deberás disponer
 - DNI en vigor escaneado por ambas caras
 - Fotografía reciente (tipo carnet).
 - Si fueras menor de edad, la documentación de tu tutor legal (padres, tutores, etc...)
- Para afiliarte como CLUB deberás disponer:
 - Logo/escudo de la CLUB
 - CIF escaneado
 - Registro de entidades deportivas actualizado

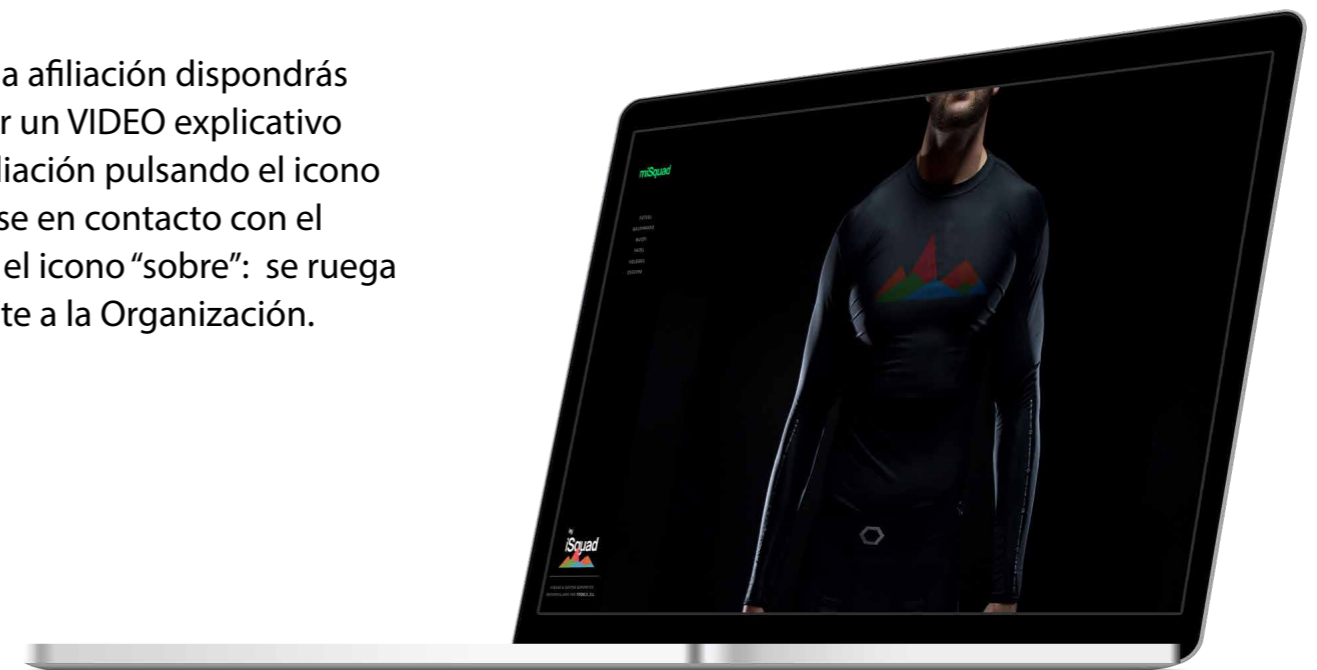
Advertencias

1. Al finalizar la inscripción en cualquiera de los dos casos, el sistema de forma automática e inmediata te enviará un correo electrónico de validación: puede que ese correo electrónico llegue a la bandeja de SPAM o elementos no deseados: desde ese email deberás validar tu solicitud de afiliación.
2. Una vez validado tu email, la Organización deberá validar los datos de tu afiliación por lo que recibirás un segundo email anunciando que tus datos han sido validados si todo es correcto o por el contrario solicitando que subsanes la información incorrecta. (Igualmente el email podrá llegar a SPAM o elementos no deseados) – En este caso, el email no es inmediato.
3. No realizar la afiliación desde móvil o tablet: siempre desde ordenador
4. El email es un distintivo de cada usuario que se utilizará para todos los trámites por lo que cada usuario deberá disponer de su email y el sistema no permitirá dos usuarios con un mismo email.

Errores comunes

- OLVIDAMOS USUARIO Y CONTRASEÑA: atención, puesto que la contraseña que nos asignemos servirá para realizar todos los trámites en la plataforma, fichajes, acceso a las áreas privadas, etc.
- Correo electrónico incorrectamente inscrito.
- Fotografía no válida por no ser tipo carnet
- DNI /Pasaporte no coincide con el escaneado.

En todos los pasos de la afiliación dispondrás de la posibilidad de ver un VIDEO explicativo de cómo rellenar la afiliación pulsando el icono “interrogante” y ponerse en contacto con el servicio de soporte en el icono “sobre”: se ruega no escribir directamente a la Organización.



1. AFILIACIÓN

AFILIACIÓN
QUE VOY A NECESITAR
ADVERTENCIAS
ERRORES COMUNES

1.1. AFILIACIÓN DE PERSONAS

1.2. AFILIACIÓN DE CLUBS

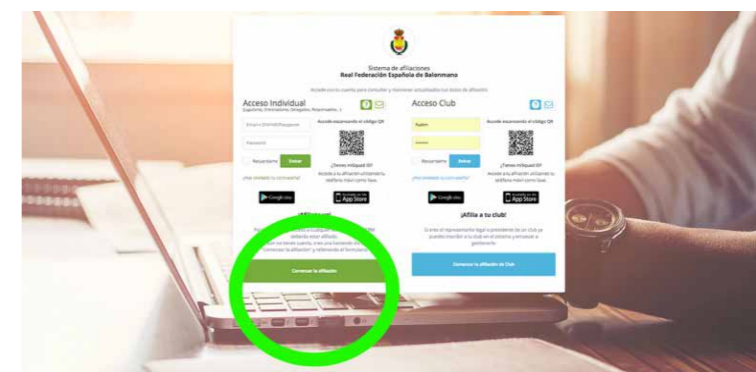
1.1.

Afiliación de personas

Accede a la página de iSquad (www.isquad.es) y elige en el menú Esgrima - seleccionando en el grid la opción Afiliación. La Federación dispondrá igualmente de un acceso desde su web, por lo que si buscas AFILIACION dentro de la web podrás acceder desde la web de tu federación.



2- Pulsa sobre la opción verde "Comenzar la afiliación" si te vas a inscribir a título personal.



3- Seguir las instrucciones que aparecerán en pantalla cumplimentando la información que se solicita.

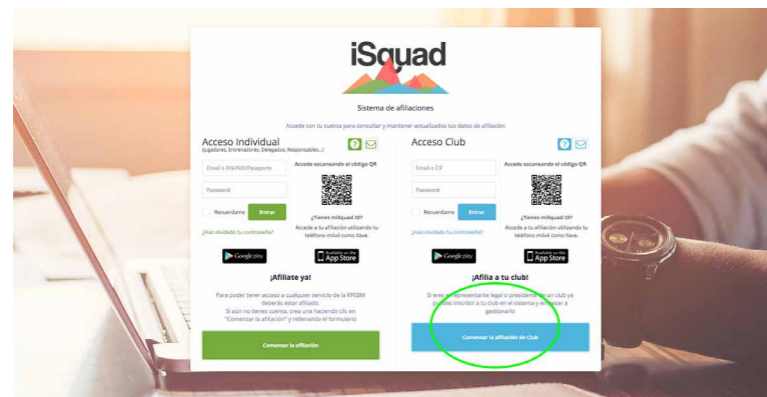
Recuerda que al finalizar la afiliación recibirás de forma automática un email (instantaneo) que deberás contestar a la mayor brevedad posible para que la Federación pueda pasar a validar el resto de la información.

1.2.

Afiliación de CLUBES

Accede a la página de iSquad (www.isquad.es) y elige en el menu Esgrima seleccionando en el grid la opción Afiliación.

2- Pulsa sobre la opción azul "Comenzar la afiliación de CLUB" si vas a inscribir a tu entidad deportiva.



3- Como club de Esgrima elige la opción A)

a) Afiliar un CLUB: si eres un CLUB legalmente constituido, elige esta opción. Es obligatorio para participar en cualquier competición de carácter nacional.

b) Soy un equipo sin CLUB

c) Afiliar una SELECCIÓN: para Selecciones nacionales de cualquier país

d) Afiliar CLUB EXTRANJERO: solamente clubs no nacionales españoles.

4- Seguir las instrucciones que aparecerán en pantalla cumplimentando la información que se solicita.

Recuerda que al finalizar la afiliación recibirás de forma automática un email (instantaneo) que deberás contestar a la mayor brevedad posible para que la Organización pueda pasar a validar el resto de la información de tu CLUB. Una vez que tu CLUB haya sido validada correctamente por la Organización, ya tendrás acceso al AREA PRIVADA de CLUBS desde donde podrás gestionar tus equipos, fichajes , etc...

